

# PROS

# CONS



## VERGELIJKEN

Niveau A1

# Doelstelling

- Een persoon of object kunnen vergelijken met een ander persoon of object.

# Intro

27 + 12 = 39 / 29  
26 + 12 recuperatiedagen

Hoe goed kennen jullie elkaar? Overleg met je medecursisten en vul jullie namen in.

- grootvader/grootouder
- ..... Jordan ..... is **ouder dan** ..... Nicolas .....
- ..... Sylvie ..... is **groter dan** ..... Noémie .....
- ..... Philippe ..... spreekt <sup>niet</sup> **even veel** talen **als** ..... Nathalie .....
- ..... Audrey ..... leert <sup>niet</sup> **even lang** Nederlands **als** ..... Nicolas .....
- ..... Noémie en Nicolas zijn de jongste cursisten ..... is **de jongste** cursist van onze groep.
- ..... Nathalie ..... heeft **de meeste** vakantiedagen van onze groep.

een klein beetje (Spaans)

1,70 meter / 1,64 meter

9 à 10 jaar

Infographic

Gebruik voor deze les de infographic 'Vergelijken'.

# VERGELIJKEN

| Basis                       |  |  |  |    |
|-----------------------------|---|---|--|---|
| <i>groot</i><br><i>duur</i> | <b>even groot als</b><br><b>even duur als</b>                                     | <b>niet zo groot als</b><br><b>niet zo duur als</b>                                 | <b>groter dan</b><br><b>duur<u>der</u> dan</b> | <b>het grootst</b><br><b>het duurst</b><br><br><i>*Mijn auto is <u>het grootst</u>.<br/>Ik heb <u>de grootste</u> auto.</i> |

# VERGELIJKEN

## Uitzonderingen

veel

meer

meest

weinig

minder

minst

goed

beter

best


graag

liever

liefst



even ... als



niet zo ... als

# Vul de zin in: gelijk of niet gelijk?

Stel vragen aan je trainer of medecursist om de nodige informatie te krijgen:

Vb. *Ben je sportief? Hoe vaak doe je aan sport?*

even ... als

niet zo ... als


---

|             |  |
|-------------|--|
| sportief    | <p>Ik ben ... mijn trainer.<br/>Ik ben ... mijn medecursist.</p>                             |
| oud         | <p>Ik ben ... mijn trainer.<br/>Ik ben ... mijn medecursist.</p>                             |
| goed        | <p>Ik spreek ... Engels ... mijn medecursist.<br/>Ik spreek ... Engels ... mijn trainer.</p> |
| loin<br>ver | <p>Brussel is .... Antwerpen.</p>  |
| vaak        | <p>Ik werk .... thuis ... mijn medecursist/trainer.</p>                                      |


---



Vergelijk twee elementen. Volg het voorbeeld.



OF



|                 |   |
|-----------------|---|
| moeilijk        | Chinees / Nederlands.<br><i>Chinees is moeilijker dan Nederlands.</i>                           |
| klein           | Oostende / Antwerpen<br><i>Oostende is even klein als Antwerpen</i>                             |
| druk            | mijn werk nu / mijn werk twee weken geleden<br><i>Mijn werk nu is drukker dan mijn werk ...</i> |
| snel            | auto / fiets (om naar het werk te gaan)<br><i>De auto is sneller dan de fiets</i>               |
| groot           | mijn bedrijf / Narrant<br><i>is groter dan</i>  |
| duur<br>duurder | Supermarkt Aldi / supermarkt Delhaize<br><i>Delhaize is even duur als Aldi.</i>                 |
| goed            | mijn bedrijf / de concurrent<br><i>is beter dan</i>   |
| veel            | winst van mijn bedrijf dit jaar / winst van mijn bedrijf<br>vorig jaar <i>is meer dan</i>       |
| goedkoop        | producten in België / producten in mijn geboorteland<br><i>zijn goedkoper dan</i>               |



se vanter  
Je mag opscheppen! Zeg het extreem. Volg het voorbeeld.

|                                |   |
|--------------------------------|---|
| Zij heeft een snelle computer. | Maar mijn computer is <i>het snelst</i> .                           |
| Jij hebt een groot kantoor.    | Maar mijn kantoor is <u>het grootst</u>                             |
| Hij werkt heel hard.           | Maar ik werk ... <u>het hardst</u>                                  |
| Jouw werk is interessant.      | Maar mijn werk is ... <u>het interessantst</u>                      |
| Dit verslag is goed!           | Maar mijn verslag is ... <u>het best</u>                            |
| De Belgische keuken is lekker. | Maar de (Franse, Marokkaanse, ...) keuken is .. <u>het lekkerst</u> |



Zeg het extreem. Vul de zin in.

**groot** Ik heb de ....**grootste**..... bedrijfswagen.

**goedkoop** Jij hebt de ..**goedkoopste**.. producten.

**jong** Jij bent de ...**jongste**.... werknemer van het bedrijf.

**weinig** Zij heeft de ..**minste**... punten op de evaluatie.

**rustig** Dit is de ....**rustigste**..... straat in het centrum.

**goed** Zij is top! Ze is de ...**beste**..... teamleider die ik gehad heb.




OF



Vul in met de correcte vorm. Zorg voor een logische zin.

| kort - lang | In december zijn de dagen ... en de nachten ...<br><i>In december zijn de dagen korter en de nachten langer.</i> |
|-------------|--|
| gevaarlijk  | Een tijger is ... een kip.<br><small>gevaarlijker dan</small>  |
| graag       | Hij heeft ... thee ... koffie.<br><small>liever dan</small>  |
| veel - hoog | Van alle collega's verdient hij ... . Hij heeft ... salaris.<br><small>het meest het hoogste een hoger</small>   |
| goed        | Hij leidt de vergadering ... Marc.<br><small>beter dan</small>   |
| groot       | Een paard is ... dan een varken, maar een giraf is <del>het</del> grootst.<br><small>groter dan</small>          |
| oud         | Dit is mijn ... dochter, Marijke.<br><small>oudere</small>   |



OF



Maak vergelijkingen.

de bureaustoel:  
comfortabel

A



B



Bureaustoel B is comfortabeler dan A

Het kantoorgebouw:  
modern

A



B



Het kantoorgebouw B is moderner dan A

Pen:

- Goed schrijven
- Goedkoop/ duur

A




B



C



Voor mij pen B schrijft beter dan pen A en C.  
Pen B is duurder dan pen C



OF



Maak vergelijkingen.

A

computer:  
**snel-traag**



B



Computer A is trager dan computer B.

A

parkeerplaats:  
**groot-klein**




B



De parkeerplaats A is groter dan B. Parkeerplaats A is het grootst.

A

De vergaderzaal:  
**veel-weinig  
zitplaatsen**



B



De vergaderzaal A heeft minder zitplaatsen dan vergaderzaal B  
niet zo veel ... als

# Spreken: Wat vind jij?



Wat is jouw favoriet? Maak een correcte zin.

1. Als ik op vakantie ga, ga ik (graag) naar ... . het liefst naar Frankrijk.
2. Als ik tv kijk, kijk ik (veel) naar ... het meest naar films.
3. Van de Nederlandse taal vind ik ... (moeilijk).  
de zinsstructuur het moeilijkst.
4. In de Belgische cultuur vind ik ... (gek) . bier drinken het gekst.
5. Als ik vrije tijd heb, ga ik (vaak) . het vaakst vrienden zien.
6. Van alle transportmiddelen in België vind ik ... (slecht).  
dat de bussen het slechtst zijn.  
de bussen het slechtst.
7. Als je mijn land wil bezoeken, kan je (goed) naar ... gaan.  
het best De Grote Markt in Brussel

## Spreken: Gesprek aan het koffiezetapparaat

Spreek met je collega over welke voeding jij lekker en/of gezond vindt.

- Kijk naar het lijstje. Maak een top 3 per criterium.
- Breng verslag uit van je top 3.

- Een pintje
- Een broodje krab
- Rundsvlees
- Een zak friet
- Een kop koffie
- Bonen
- Een appel
- Een boterham met kaas
- Een banaan



Criteria: lekker / gezond



## Spreken: Gesprek in de kantine met anderstalige collega's.

Spreek met je collega's over Nederlands leren: wat is moeilijk/gemakkelijk/belangrijk?

- Kijk naar het lijstje. Maak een top 3 per criterium.
- Breng verslag uit van je top 3.

- Grammatica leren
- Woorden leren
- Contact met Belgen
- Belgische programma's bekijken op tv
- Een cursus Nederlands volgen
- Nederlandse boeken lezen



Criteria: belangrijk / moeilijk / gemakkelijk

## Spreken: Gesprek met je collega's op de parking van je bedrijf.

Op het einde van de dag spreek je met enkele collega's over je vrije tijd. Kijk naar het lijstje. Maak een top 3 per criterium. Breng verslag uit van je top 3.

- In je bed liggen
- Televisie kijken
- Lezen
- Dansen
- Een museum bezoeken
- Voetballen
- Koken
- Op café gaan



Criteria: nuttig / leuk

# EEN COMPROMIS ...?

Jullie zoeken een teambuildingsactiviteit. De helft van de collega's wil een culinaire wandeling met gids door het centrum van Brussel. De andere helft wil een Adventure Walk doen in de Ardennen.

- **Vergelijk** beide activiteiten. Gebruik onder andere de volgende woorden: *rustig - actief - lekker - gevaarlijk - interessant - avontuurlijk - vermoeiend - fysiek - saai - droog - koud - sociaal - spannend - leuk - mooi - verschrikkelijk - ontspannend - boeiend - risicovol - ...*
- Bekijk alle argumenten en zoek samen een **compromis**. Dat compromis wordt jullie teambuildingsactiviteit.




# GRAAG, LIEVER OF LIEFST?



Ik drink **graag** water.



Ik drink **liever** koffie.



Ik drink **het liefst** wijn.

# WAT DOE JE HET LIEFST?

- Stel elkaar vragen. Vb. *Kook je graag?*
- Geef antwoord. Gebruik graag/liever/het liefst. Zeg ook WAAROM.  
Vb. *Ik kook **graag**, maar ik ga **liever** op restaurant OMDAT ik dan zelf niets moet doen. Ik ga **het liefst** naar een Italiaans restaurant.*

knutselen

mijn huis  
opknappen /  
renoveren

aan sport doen

op restaurant  
gaan

opruimen

talen leren

naar de bioscoop  
gaan

gaan winkelen /  
(shoppen)

naar  
vergaderingen  
gaan

naar muziek  
luisteren

tuinieren

presentaties  
geven

naar het theater  
gaan

vroeg gaan  
slapen

vrienden / familie  
bezoeken